

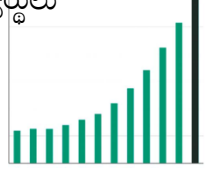
Lesson Plan / Unit Plan

1. ఉపాధ్యాయుని పేరు : కె. సురేష్
2. బోధిస్తున్న తరగతి : ఏడవ తరగతి
3. పాఠం పేరు : 10.6 ప్రజలు
4. కావలసిన పీరియడ్ల సంఖ్య : 6



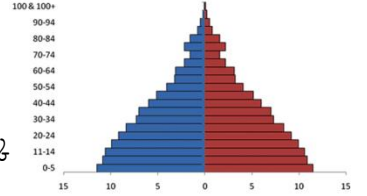
I. విషయావగాహన:

- జనగణన సమూహ సేకరణ, జనగణన ద్వారా సమాచారం సేకరించటంలో తేడాలను విద్యార్థులు తెలుసుకుంటారు.
- జనాభా పిరమిడ్ ను విద్యార్థులు అర్థం చేసుకుంటారు.
- లింగ నిష్పత్తిని తెలుసుకుంటారు.
- అక్షరాస్యతకు అభివృద్ధికి గల సంబంధాన్ని తెలుసుకుంటారు.
- వ్యవసాయ భూమిని సాగు చేసే వ్యక్తికి, వ్యవసాయ కూలీకి మధ్య గల తేడాలను గ్రహిస్తారు.
- సర్వేలో కముగొన్న శ్రామికులను, జనాభా గణనలో సమోదైన వివిధ పనుల వారితో పోల్చుతారు.
- స్వాతంత్ర్యం వచ్చిన తరువాత జనాభా వేగంగా పెరగడానికి కారణాలను తెలుపగలరు.
- లింగ నిష్పత్తి ఎక్కువగాని, లేదా తక్కువ గాని ఉంటే సమాజంపై పడే ప్రభావాలను పేర్కొంటారు.



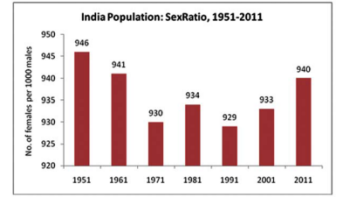
II. ఇచ్చిన అంశాన్ని చదివి అర్థం చేసుకొని వ్యాఖ్యానించడం:

- పెళ్ళైన మహిళలకు ఇంట బయట పని చేయటానికి, ప్రయాణాలు చేయటానికి అవకాశాలపై విద్యార్థులు వ్యాఖ్యానిస్తారు.
- మహిళలు వారి పుట్టింటితో సంబంధాలు పెట్టుకోకూడదా? వాళ్ళకు ఆస్తులపై హక్కు ఉండకూడదా? భద్రత ఉండకూడదా అనే అంశాలపై విద్యార్థులు వ్యాఖ్యానిస్తారు.
- జనాభా పెరుగుదల విషయంలో అనేక దేశాలు అనుసరిస్తున్న విధానాలపై వ్యాఖ్యానిస్తారు.




III. సమాచార నైపుణ్యాలు:

- విద్యార్థులు చుట్టుపక్కల వేరువేరు జీవనోపాధులు, ఆదాయాలు ఉన్న వ్యక్తులతో మాట్లాడి ఎంతమంది పిల్లలు ఉండటం సరైనదో అడిగి సమాచారాన్ని సేకరిస్తారు.
- జన గణనలో తమ అనుభవాలను తమ చుట్టుప్రక్కల చీచర్లను అడిగి సమాచారాన్ని సేకరిస్తారు.
- విద్యార్థులు సర్వేలు నిర్వహిస్తారు.



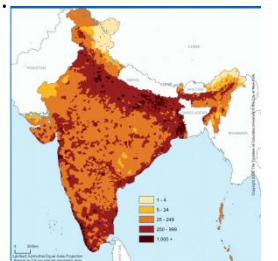
IV. సమకాలీన అంశాలపై ప్రతిస్పందన:

- జనాభా పెరుగుదల వల్ల కలిగే దుష్పరిణామాలు తెలపగలరు.
- స్త్రీ, పురుష లింగ నిష్పత్తి లోని తేడాలకు కారణాలను అన్వేషిస్తారు.
- లింగ వివక్షతకు కారణాలు, నివారణ మార్గాలు సూచిస్తారు.
- అక్షరాస్యతా శాతం పెరగడానికి తీసుకోవాల్సిన చర్యలను విద్యార్థులు తెలుసుకుంటారు.



V. పట నైపుణ్యాలు:

- విద్యార్థులు ప్రపంచ పటంను జనాభా ఆశారంగా తయారు చేస్తారు.
- జనసాంద్రత మ్యాపులను తయారుచేస్తారు.
- భారతదేశంలో పెర్లిలిటీ రేటును రేఖా చిత్రంలో చూపుతారు.
- భారతదేశంలో జిల్లా స్థాయి జనసాంద్రతను మ్యాపు నందు చూపుతారు.
- భారత దేశంలో దశాబ్దాల వారీగా జనాభా పెరుగుదల భారత చార్టులను తయారు చేస్తారు.
- భారత దేశ జనాభా పిరమిడ్ 2011 ను తయారు చేస్తారు.
- భారతదేశ జనాభా స్త్రీ, పురుష నిష్పత్తిని చార్టును విశ్లేషిస్తారు.





పీరియడ్	బోధనాంశం	బోధనా వ్యూహం	బోధనా సామగ్రి
1	భారతదేశంలో జనగణన	చర్చ - విషయ సేకరణ	మ్యాపులు, పట్టికలు, సర్వేలు
2	సర్వే నిర్వహణ	క్షేత్ర ప్రర్యటనలు - కృత్యములు	సర్వే పత్రాలు, పట్టికలు
3	జనగణన ఎమి చెబుతుంది?	ఉపన్యాస ప్రదర్శన-	మ్యాపులు, సర్వేలు, పవర్ పాయింట్స్
4	లింగ నిష్పత్తి - అక్షరాస్యత	విద్యార్థి కృత్యములు- మైండ్ మ్యాపింగ్	మ్యాపులు, బార్ చిత్రాలు
5	జనాభా మార్పు	పి.పి.టి. - చర్చ	మ్యాపులు, వార్తాపత్రికలు
6	జనసాంద్రత - ముగింపు	వీడియో ప్రదర్శన	చిత్రాలు- కంప్యూటర్, ఇంటర్నెట్

VI. ప్రశంస సున్నితత్వం:

- ❧ జనాభా పెరుగుదల వల్ల రాబోవు తరాల ప్రజలు ఎదుర్కొనే ఇబ్బందులను, తగిన పరిష్కార మార్గాలను సూచిస్తారు.
- ❧ లింగ నిష్పత్తిలో సమతుల్యత లోపిస్తే ఎదురయ్యే సమస్యలు తెలుపుతారు.
- ❧ జనాభా పెరుగుదలకు, అటవీ భూమి నష్టానికి గల సంబంధాలను తెలుపగలరు.
- ❧ అభివృద్ధిని అక్షరాస్యత ఎలా ప్రభావితం చేస్తుందనే విషయాన్ని విద్యార్థులు కనుగొంటారు.

📌 టీచర్ నోట్స్:

భారతదేశంలో జనగణన - సర్వే నిర్వహణ - జనగణన ఎమి చెబుతుంది? - లింగ నిష్పత్తి అక్షరాస్యత - జనాభా మార్పు - జనసాంద్రత - భూణ హత్యలు - జనాభా విస్తరణ - ముగింపు



ఉపాధ్యాయుని ప్రతిస్పందనలు:



K. Suresh

ఉపాధ్యాయుని సంతకం

ప్రధానోపాధ్యాయుని సంతకం

సందర్శకుల సంతకం